

WTOREK – NAUCZANIE ZDALNE:


ZAJĘCIE I:


WPROWADZENIE LITERY D NA PODSTAWIE WYRAZU „DOM”

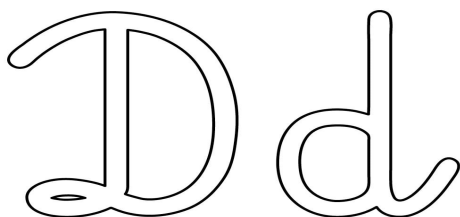
1. Na początku zachęcamy do obejrzenia, wysłuchania rysowanego wierszyka „Domek”. Tym samym zachęcamy do narysowania domku. <https://youtu.be/JE4xQqRePZk>
2. „Dom”- prezentacja różnych domów, występujących na świecie oraz poznanie ich mieszkańców – prezentacja <https://youtu.be/EPuZO3vVfXM>
3. „D ja dom” - wprowadzenie litery wielkiej i małej drukowanej i pisanej, kreślenie w powietrzu litery „d”, analiza i synteza słuchowa wyrazów, odczytywanie sylab i wyrazów. Pisanie po śladzie i samodzielnie.




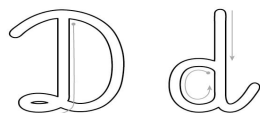
- Poćwicz literę, pisząc palcem po szarym śladzie zgodnie z kierunkiem strzałek.
- Napisz litery w linijkach na następnej stronie.
- Pokoloruj drukowane litery różnymi kolorami.



 Pokoloruj litery: **D, d** brązową kredką. Czy wiesz, jak nazywa się część domu, z której wystaje komin?



 Napisz litery: **D, d** po śladzie.



10

4. „Głowa - ramiona-kolana” - zabawa muzyczno-ruchowa
<https://youtu.be/30BVfTvlsrE><https://youtu.be/30BVfTvlsrE>
5. Karty pracy do wykonania (opis na kartach)

ZAJĘCIE II:

1. „Moje przedszkole / Moja szkoła” – malowanie farbami plakatowymi na dużych kartonach swojego przedszkola . Ćwiczenie umiejętności planowanie pracy ,umiejętne rozmieszczenie elementów na całej powierzchni kartki. Estetyczne wykonanie pracy.