

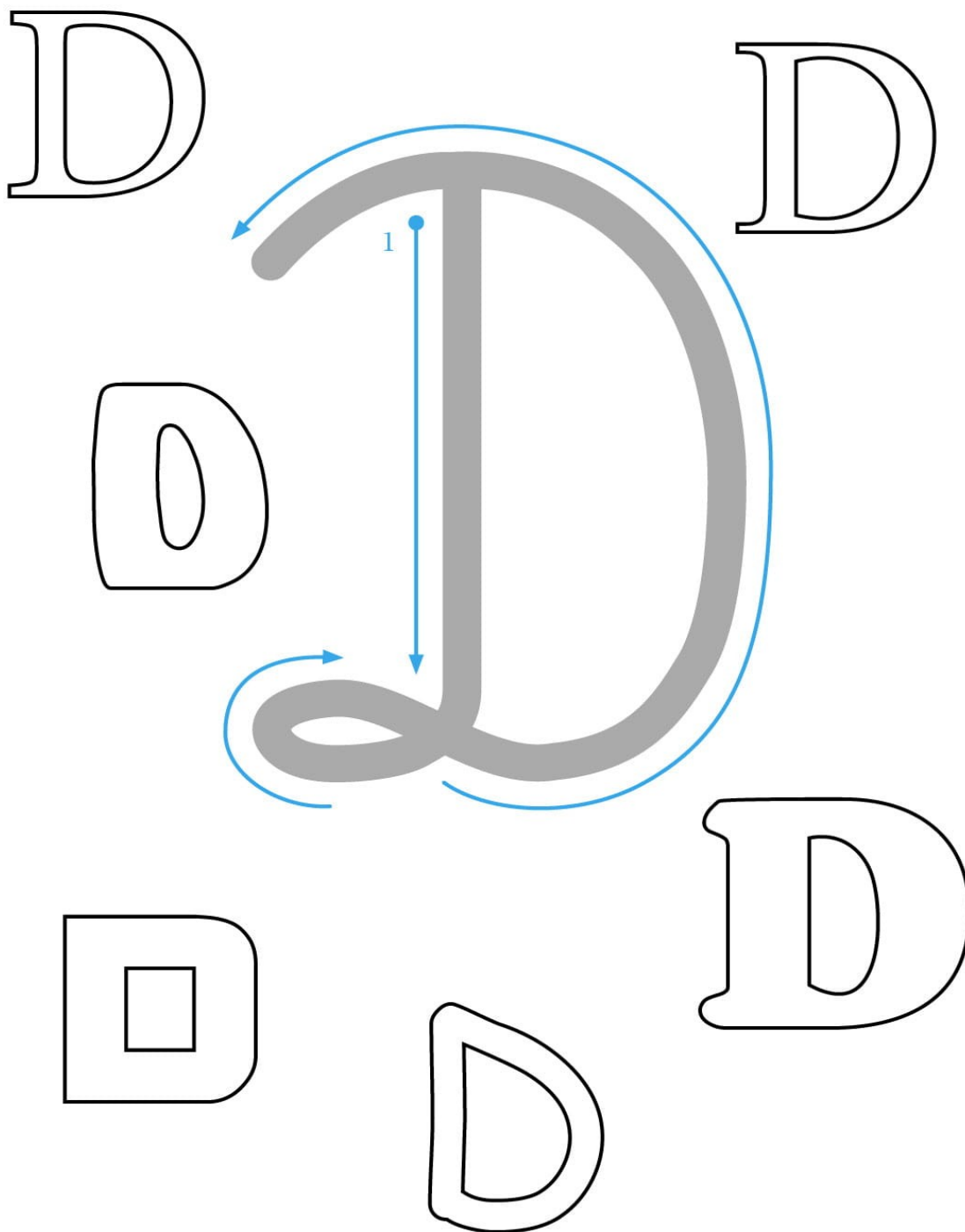
DOM
dom


dom



--	--	--

- Poćwicz literę, pisząc palcem po szarym śladzie zgodnie z kierunkiem strzałek.
- Napisz litery w liniaturze na następnej stronie.
- Pokoloruj drukowane litery różnymi kolorami.





dom

D d
D d

D D D D D D D D D D D D D

D D D D D D D D D D D D D

D D D D

d d d d d d d d d d d d d

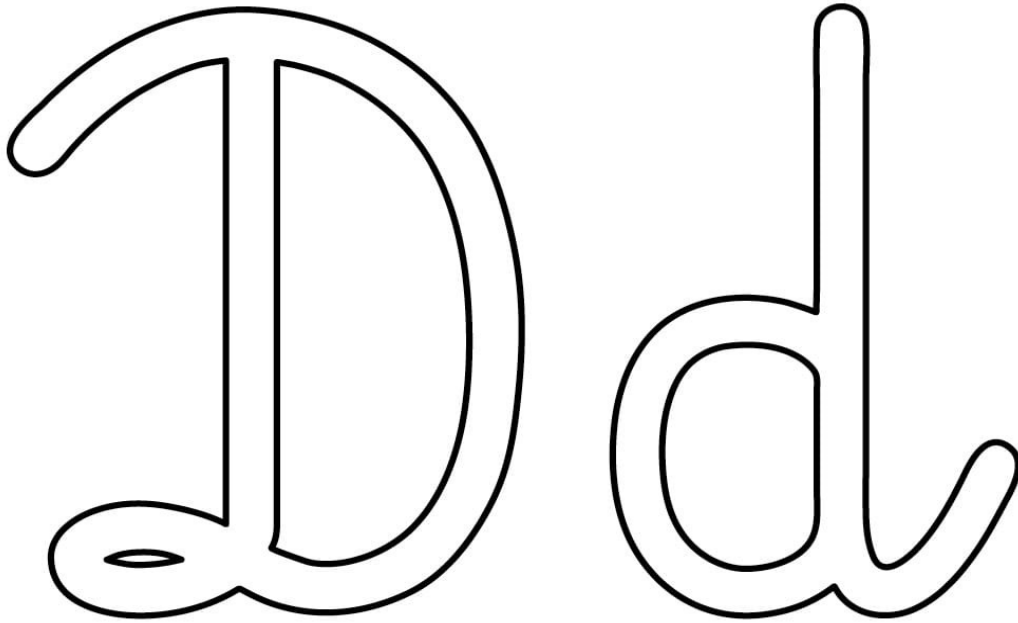
d d d d d d d d d d d d d

d d d d

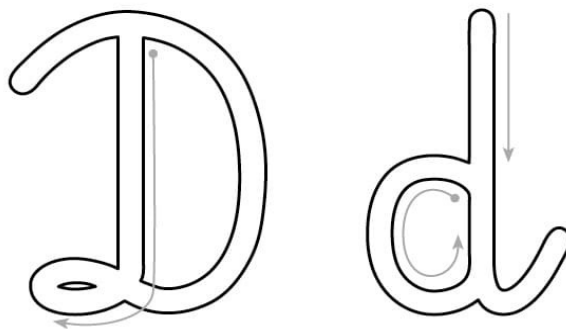
D d D d D d D d D d D d



Pokoloruj litery: **D, d** brązową kredką. Czy wiesz, jak nazywa się część domu, z której wystaje komin?

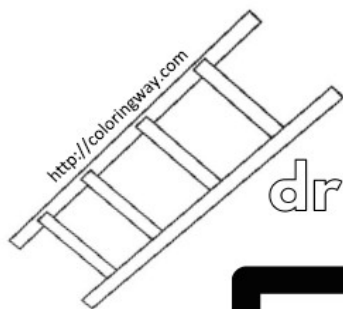


Napisz litery: **D, d** po śladzie.



Ozdób pięknie literę D. Pokoloruj obrazki. W podanych wyrazach zamaluj czerwoną kredką głoskę d.


<https://mala275.blogspot.com>




drabina



drzewo



długopis



dinozaur

NAZWIJ OBRAZKI, PODZIEL NA SYLABY, NA GŁOSKI, ROZETNIJ LITERKI Z ROZSYPANKI (NA KOŃCU WYRAZU)
UŁÓŻ WG KOLEJNOŚCI, Z POMOCĄ PRZECZYTAJ WYRAZ. ZAZNACZ WSZĘDZIE GŁOSKĘ "D" ZIELONYM
KÓŁECZKIEM.

<https://mała275.blogspot.com>

deska



<http://gallery.yopriceville.com>

de

ska

d

e

s

k

a

s

a

k

e

d

wiadro



<https://fotki.yandex.ru/users/elena-soloveika>

wia

dro

w

i

a

d

r

o

i

r

d

w

o

a

lody

<http://www.pngpix.com>



lo

dy

l

o

d

y

y

l

o

d

indyk



<http://pngimg.com>

in

dyk

i

n

d

y

k

d

i

k

n

y

kwadrat



kwa

drat

k w a d r a t

w a k t a d r

biedronka



<http://www.pngall.com>

bie	dron	ka
-----	------	----

b	i	e	d	r	o	n	k	a
---	---	---	---	---	---	---	---	---

r	o	b	n	k	i	a	d	e
---	---	---	---	---	---	---	---	---

