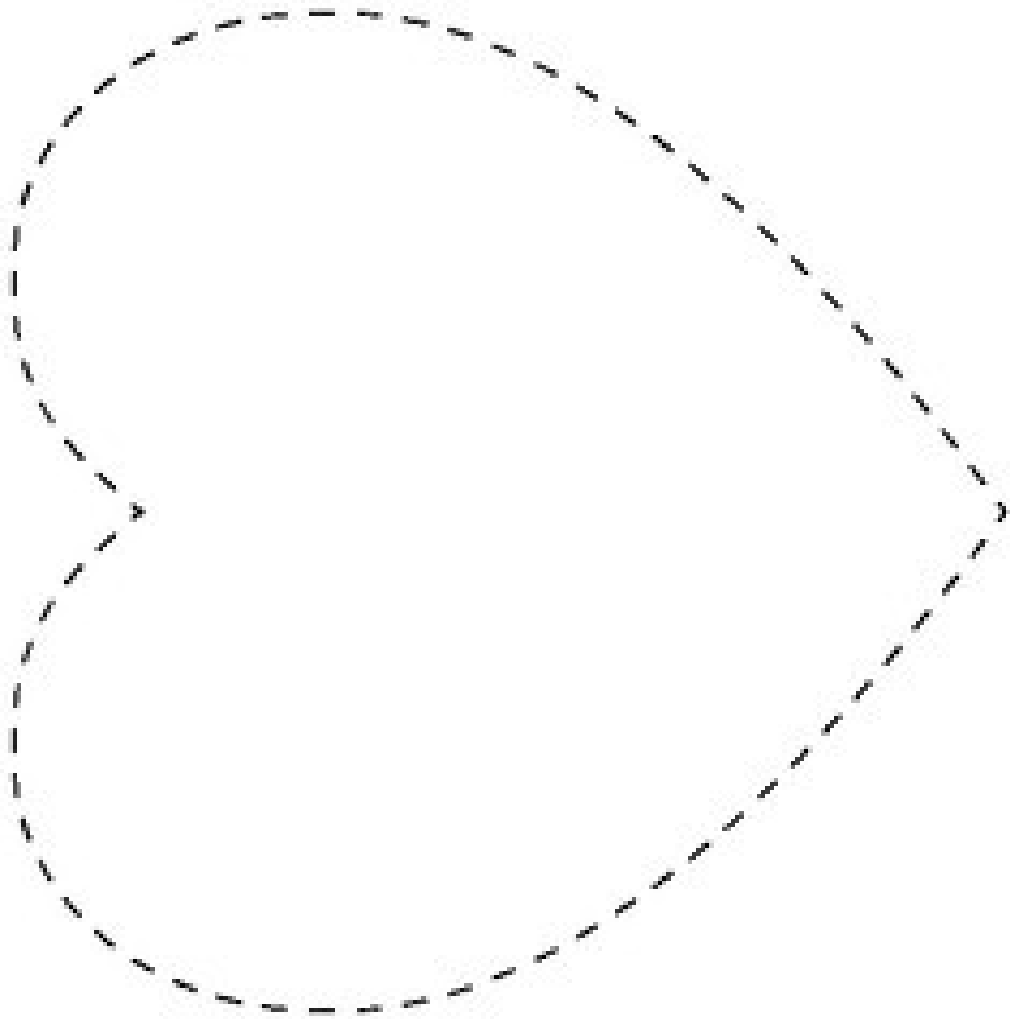



# RYSUJ PO ŚLADZIE

**Polecenie:** Rysuj ścieżce po śladzie, a następnie pomaluj czarną farbą płaciatowką.




Praca wykonana przez ucznia w ramach projektu „Zdobądź swoją literkę” – etap 1. Wykonanie literki S.

**POKOLORUJ GAŁKI LODÓW NA ODPOWIEDNIE KOLORY (UKRYTE W OBRAZKU  
np. TRUSKAWKA – CZERWONY itd.**





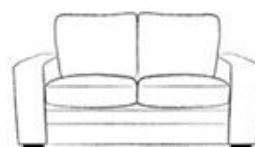
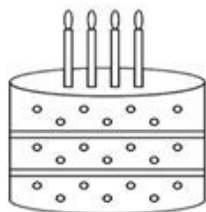



**Pokoloruj na taki sam kolor balony z samogłoskami oraz odpowiednie słonie**







# co tu nie pasuje?

W każdym rzędzie skreśl obrazek, którego nazwa nie rozpoczyna się od głoski k. Pozostałe obrazki pokoloruj.



# co słyszysz?

Obrazki, których nazwy rozpoczynają się od głoski **k** obrysuj niebieskim kółeczkiem, a obrazki, których nazwy rozpoczynają się od głoski **†** obrysuj czerwonym kółeczkiem. Na koniec pokoloruj wszystkie obrazki.



GADU  
terapia

[www.fb.com/GADUterapia](http://www.fb.com/GADUterapia)

