



1. Znajdź na ilustracji i nazwij jak najwięcej środków transportu poruszających się po lądzie, po wodzie i latających w powietrzu. Zastanów się, do czego służy każdy z nich.
2. Odszukaj na ilustracji pojazd, który nie służy do przewożenia ludzi ani towarów.




3. Wskaż na ilustracji miejsce, w którym może wylądować helikopter.
4. Wymień różne pojazdy, którymi czasem podróżujesz. Który z nich może przewieźć najwięcej osób?

1. Jak myślisz, który z tych pojazdów porusza się najszybciej? Który najwolniej? Narysuj 2 strzałki przy tym pojeździe, który porusza się najszybciej, a jedną strzałkę przy tym, który porusza się najwolniej.



2. Narysuj w ramce inne znane ci środki transportu.



3. Połącz litery w tym samym kolorze, a dowiesz się, czym podróżowało każde dziecko w czasie wakacji. Naklej odpowiednie nalepki.



s

a

m

o

l

o

t



s

t

a

t

e

k



r

o

w

e

r



a

u





t

o

b

u

s



4. Odgadnij imiona dzieci. Wklej pierwszą literę każdego imienia. Z wklejonych liter odczytaj hasło.

■ OJTEK

■ DAM

■ UBA

■ LA

■ ELINA


■ AN

■ WA

1. Jak myślisz, co należy zabrać ze sobą na wakacje? Z czego można zrezygnować? Czego na pewno nie należy zabierać? Połącz liniami z plecakiem te rzeczy, które według ciebie warto spakować na wakacje.



# Bezpieczne wakacje



2. Przyjrzyj się rysunkom i powiedz, o czym trzeba pamiętać, żeby spędzić bezpieczne wakacje.
3. Gdzie latem można się kąpać? Jakich zasad trzeba przestrzegać, żeby kąpać się bezpiecznie?
4. Jak należy się zachowywać w lesie?

1. Nazwij przedmioty na rysunkach. Ile sylab mają nazwy tych przedmiotów?  
Połącz każdy rysunek z odpowiednią liczbą kwadratów.



2. Jaką głoską rozpoczynają się nazwy rzeczy pokazanych na rysunkach? Połącz każdą z nich z odpowiednią literą.

P

K

L



3. Znajdź 5 wyrazów ukrytych w kolejnych rzędach tabelki.  
Pokoloruj te wyrazy różnymi kolorami.

B	P	L	E	C	A	K
T	M	W	O	D	A	L
U	P	A	Ł	C	U	N
R	K	A	M	Y	K	I
D	I	L	O	D	Y	S

4. Otocz pomarańczową pętlą wyrazy, które są nazwami zwierząt, a niebieską pętlą te, które są nazwami roślin.

lew                      trawa                      pomidor  
 tygrys                      paw                      tulipan                      listek  
 kot                      papuga

5. Zaznacz ✓ nazwy owoców i warzyw, które kończą się głoską a.

