









POKOLORUJ ODPOWIEDNIĄ ILOŚĆ MUSZELEK

Kleur evenveel


5	
2	
7	
1	
4	
3	
6	
8	

WKLEJ CZĘŚCI OBRAZKA OD 1 DO 5, POKOLORUJ.

Name:


prekautism.com

--	--	--	--	--



## Łamigłówki dla dzieci – PRAWA I LEWA STRONA


Na żółto pokoloruj rybki, które płyną w lewo,  
a na czerwono, które płyną w prawo. Których rybek jest więcej?




POKOLORUJ TYLE KÓŁECZEK, ILE WSKAZUJE KOSTKA




Dobbelsteen




○ ○ ○ ○ ○ ○




○ ○ ○ ○ ○ ○




○ ○ ○ ○ ○ ○



○ ○ ○ ○ ○ ○



○ ○ ○ ○ ○ ○




○ ○ ○ ○ ○ ○



Hoeveel ogen staan er op de dobbelsteen?  
Kleur het juiste aantal stippen.



Pomaluj na żółto wszystkie kwiatki, które są wewnątrz kół, a na niebiesko kwiatki, które są na zewnątrz kół.



*Uczymy się określać położenie przedmiotów w przestrzeni.*