

1. Nazwij zwierzęta, które widzisz na zdjęciach. Gdzie można je spotkać?
2. Jak myślisz, które z tych zwierząt jest największe, a które najmniejsze?
3. Które z tych zwierząt są ptakami i wykluwają się z jaj?





4. Pokoloruj papugę tak, żeby wyglądała podobnie jak ta, którą przedstawia zdjęcie na sąsiedniej stronie. Dokończ kolorowanie rysunku.




1. Przyjrzyj się obrazkom. Zastanów się, co się wydarzyło najpierw, a co później.  
Nalep na obrazkach cyfry.







2. Napisz wyrazy po śladzie. Nalep obrazki ze zwierzętami.




ryba



łoka



lew



zebra

3. Narysuj w akwariach tyle rybek, żeby rysunki były zgodne z działaniami.




$$4 + 5 = 9$$




$$6 + 2 = 8$$


1. Narysuj lwa po śladzie.  
Zaczynij od strzałki. Staraj się nie odrywać ręki od kartki.



2. Narysuj kokardki na szyjach drugiej, piątej i siódmej żyrafy. Licz od lewej strony. Pod najwyższą i najniższą żyrafą narysuj trawę.



3. Zaprojektuj pacynkę zwierzątka.  
Napisz po śladzie podpis  
do rysunku.

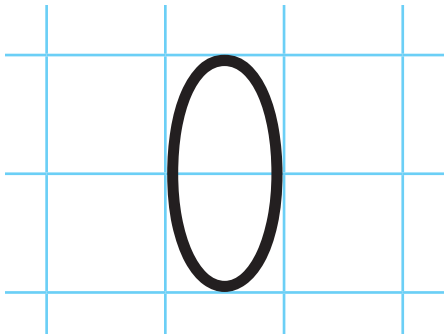


pacynka

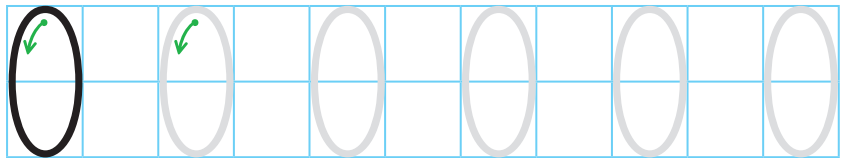
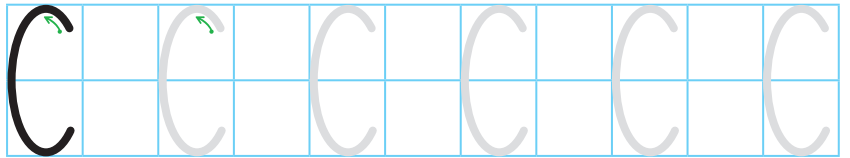
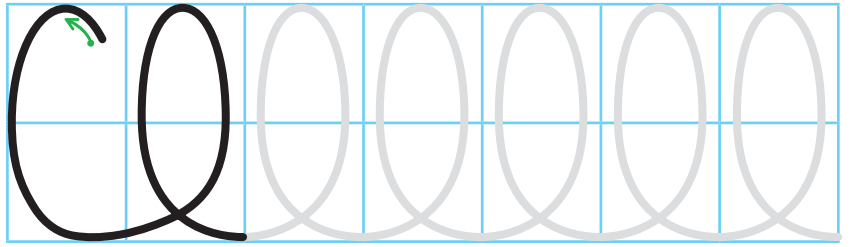
4. W każdym rzędzie skreśl zwierzę, które nie pasuje do pozostałych.  
Uzasadnij swój wybór.



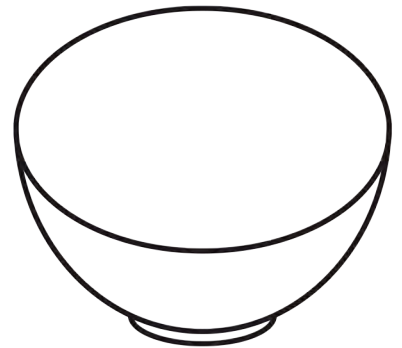
0




1. Napisz po śladzie wzory i cyfry.



2. Pokoloruj miseczkę, w której jest 0 ziarenek.



3. Na gałęzi w zoo siedziały dwie papugi. Jedna papuga schowała się. Przekreśl jedną papugę. Ile teraz ptaków zostało na gałęzi? Druga papuga poleciała, żeby zjeść ziarenka. Przekreśl drugą papugę. Ile papug zostało na gałęzi?



4. Nalep zwierzęta na wybiegach. Na każdym z nich powinno być tyle zwierząt, ile wskazują cyfry na tabliczkach.

