




1. Przyjrzyj się zwierzętom na dole strony oraz literom i cyfrom, którymi są oznaczone. Sprawdź, jaką literą oznaczony jest każdy wybieg na mapie zoo. Nalep na wybiegach właściwe zwierzęta. Powinno być ich tyle, ile wskazują cyfry.





T - 1



L - 4



S - 2



K - 6



Z - 3

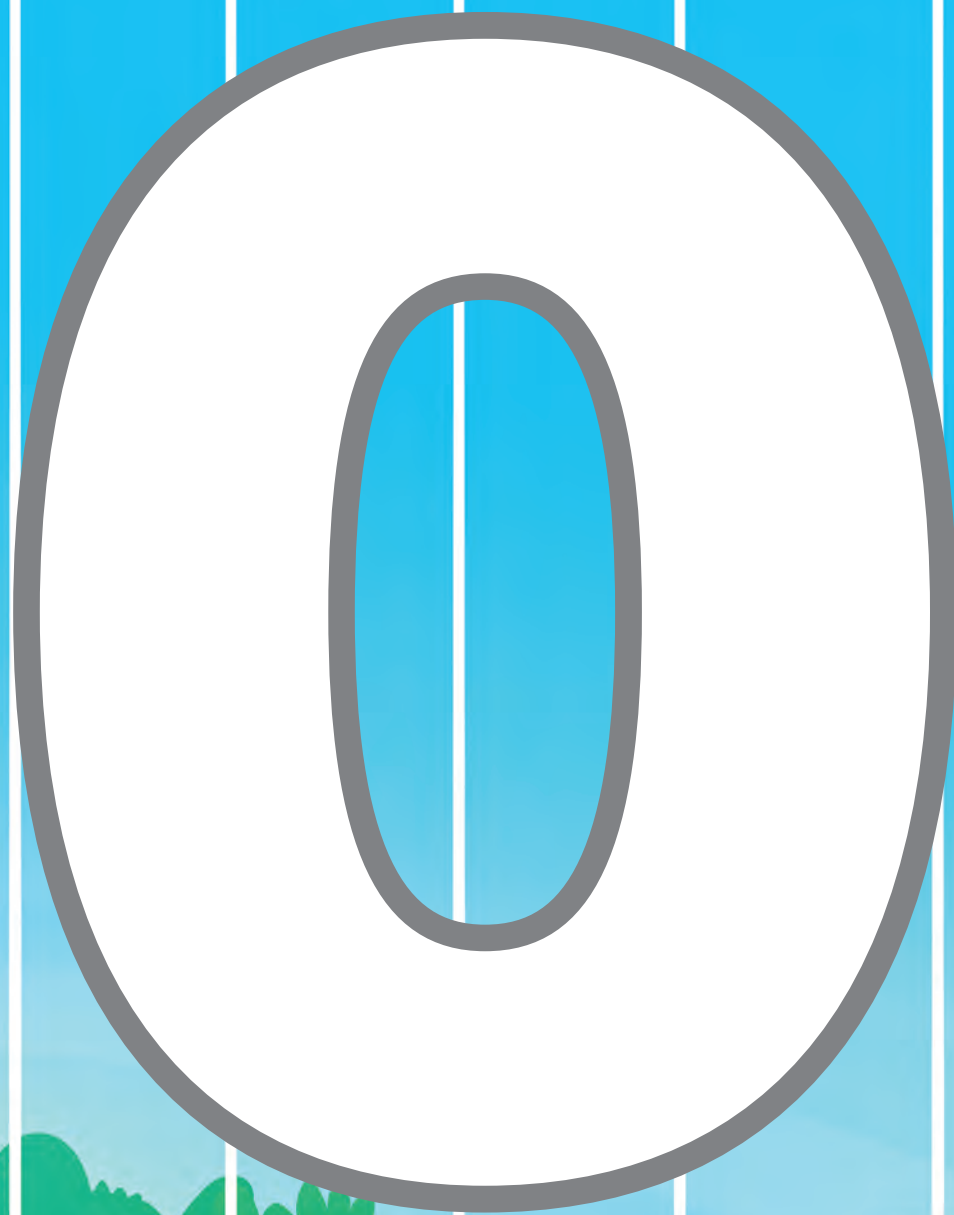
1. Przyjrzyj się rysunkowi i powiedz, jakie zwierzęta się na nim ukryły. Rysuj po śladzie każde z nich. Pokoloruj wybrane zwierzę.



2. Powiedz, co łączy zwierzęta w każdym rzędzie. Znajdź w nalepkach zdjęcia przedstawiające: panterę, papugę, zająca oraz rybę i nalep je tam, gdzie pasują.



1. Pokoloruj lub wyklej dowolnymi materiałami cyfrę **0**. Poprowadź po cyfrze palcem, a potem narysuj ją w powietrzu.



2. Posłuchaj, co mówi Trampolek. Otocz pętlą zwierzęta, które widział w zoo.

W zoo widziałem zwierzęta:
skrzydlate, pręgowane, łciate,
kudłate, pełzające, skaczące
i rogate.

